



80027273 ver. A
Revisionsdato: 2021-04
©2021 Welch Allyn, Inc.
Alle rettigheder forbeholdes.



Dette produkt er fremstillet af Welch Allyn, Inc. under licens til varemærket "Braun". "Braun" er et registreret varemærke tilhørende Braun GmbH, Kronberg, Tyskland. ThermoScan er et registreret varemærke, ejet af Helen of Troy Limited.

Hillroms tekniske support

hillrom.com/en-us/about-us/locations/
Welch Allyn, Inc. er et datterselskab under Hill-Rom Holdings, Inc.

Rengøringsvejledning

Termometerhus

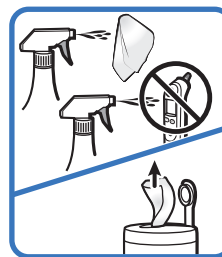


BEMÆRK Sæt et nyt probeovertræk på termometeret før rengøring.

Godkendte rengøringsmidler

- 70 % isopropylalkohol eller ethylalkohol
- Hydrogenperoxid (Virox, Oxivir)
- Kvaternære ammoniumforbindelser (CaviWipes™, Clinell Universal Wipes®, Sanicloth)
- 10 % klorblegemiddel

1



2

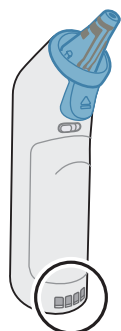


3



Tør af. Lad det tørre i 5 minutter.
Sørg for, at termometerhuset er tørt før brug.

Termometerkontakter



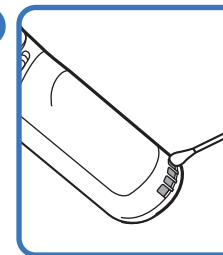
Godkendte rengøringsmidler

- 70 % isopropylalkohol eller ethylalkohol

1



2



Læg termometeret til side i 1 minut for at give kontakterne mulighed for at lufttørre.


Linsevindue og probe



Godkendte rengøringsmidler

- Kun 70 % isopropylalkohol eller ethylalkohol!

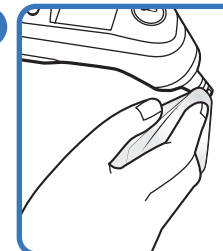
1



2



3



Tør af. Lad det tørre i 5 minutter.
Sørg for, at probelinsevinduet er tørt før brug.